

Stabilt resultat för Skellefteå Kraft efter stora prissvängningar

Skellefteå Krafts rörelseresultat uppgår till 522 miljoner kronor, vilket är 45 miljoner kronor högre än plan och 31 miljoner kronor högre än samma period föregående år.

Högre genomsnittliga spotpriser i samtliga svenska elområden har påverkat resultatet positivt, medan lägre produktion än plan inom samtliga kraftslag samt minskade intäkter från stödtjänster haft en dämpande effekt. Investeringstakten är fortsatt hög med fokus på elnätutbyggnad, laddinfrastruktur, fibernät och reinvesteringar inom vattenkraften.

SkyKraft tar nästa steg mot hållbart flygbränsle

Under perioden har Skellefteå Kraft och SkyNRG bildat det gemensamma bolaget SkyKraft AB för att driva satsningen på hållbart flygbränsle vidare. Samtidigt har ansökan om miljötillstånd för den planerade anläggningen på Näsudden i Skelleftehamn lämnats in till mark- och miljödomstolen.

Satsningen är en del av arbetet för att möjliggöra framtida fossilfria transportlösningar och stärka regionens industriella utveckling.

Invigning av nya vätgastankstationer i norra Sverige

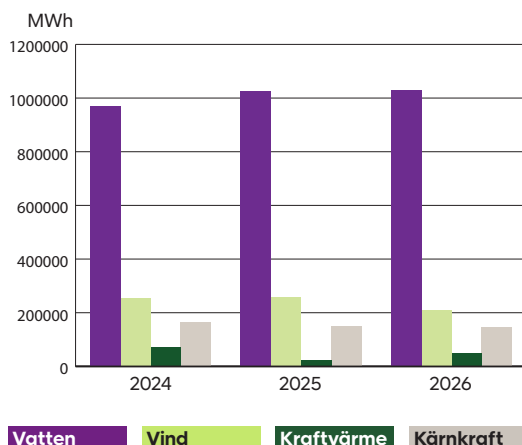
I januari invigde OKQ8, Skellefteå Kraft och OK Västerbotten två nya tankstationer för vätgas i Storuman och Umeå. Stationerna är anpassade för både lätta och tunga fordon och utgör ett viktigt steg i utvecklingen av fossilfria transporter i norra Sverige. Satsningen stärker infrastrukturen för alternativa drivmedel och bidrar till omställningen av transportsektorn.

Ny säsong av Högspänning lyfter energibranschen

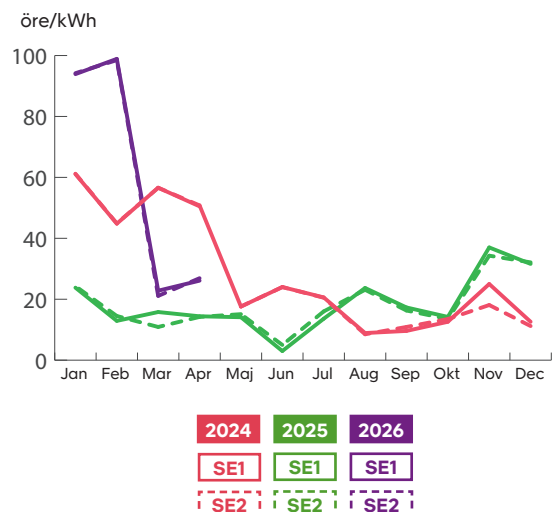
Under våren hade den sjunde säsongen av tv-serien Högspänning premiär på TV3 och Viaplay. Serien, som produceras i samarbete mellan Skellefteå Kraft och Vattenfall, ger en inblick i vardagen inom energibranschen och arbetet bakom Sveriges elförsörjning.

En Novusundersökning från 2025 visar att majoriteten av tillfrågade studenter inom el- och energiinriktningar upplever att programmet bidrar till en mer positiv bild av yrken inom energibranschen.

Produktionsmix T1

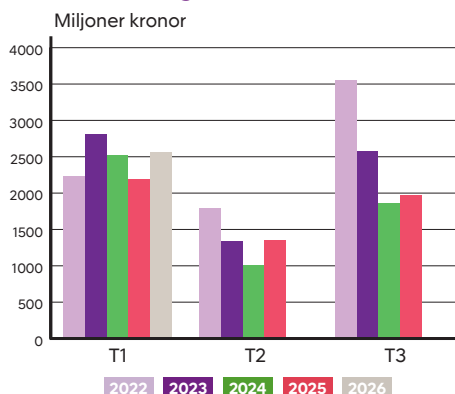


Snittpriser Nordpool SE1/SE2

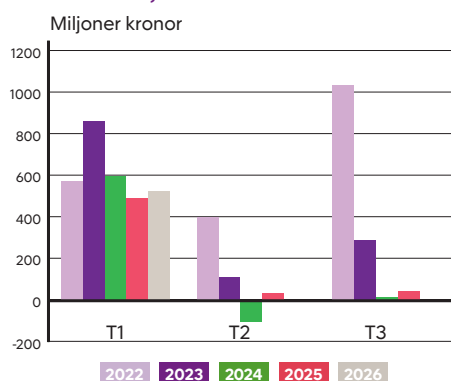


Periodens resultat

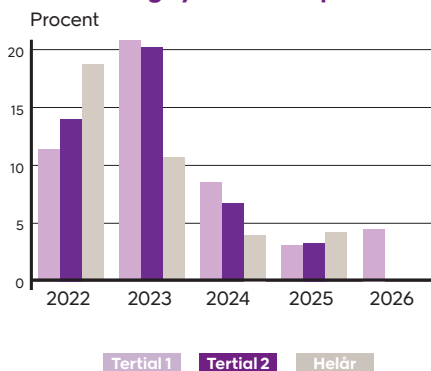
Omsättning



Resultat, EBIT



Avkastning sysselsatt kapital*



*Nyckeltal utifrån senaste 12-månadersperioden.

Ekonomi

Den geopolitiska oron i världen fortsätter att accelerera. Säkerhetsläget är en tydlig drivkraft för energibranschen och det är fortsatt starkt fokus på försvar, beredskap och resiliens inom både EU och Sverige. Skellefteå Kraft påverkas av det instabila omvärldsläget samtidigt som den nationella energipolitiken också präglas av osäkerhet och en volatil energimarknad. Det finns samtidigt positiva regionala signaler, bland annat Wallenberggruppens investering i Stegra vilket stärker framtidstron och väntas bidra till ökad elförbrukning och industriell aktivitet i regionen.

Första tertiet 2026 präglas av mycket stora prissvängningar på elmarknaden. Året inleds med en sträng kyla i hela Norden. Detta, tillsammans med en snabbt försämrad hydrologisk balans och svaga vindförhållanden, driver kraftigt upp elpriserna. Januari och februari noterar de högsta spotpriserna i samtliga svenska elområden sedan 2022, samtidigt som prisskillnaderna mellan elområdena minskar. Under perioder med mycket svaga vindar i norra Sverige uppstår vid flera tillfällen ett ovanligt prisläge där spotpriset i norr överstiger priset i söder. Mot slutet av februari visar den hydrologiska balansen den lägsta nivån på flera år. I mars sjunker elpriserna i hela landet, med störst prisfall i de två norra elområdena. Bakgrunden är varmare väder än normalt samt en något förbättrad hydrologisk balans i kombination med ökad vindkraftsproduktion. Under april stiger elpriserna något i de två norra elområdena jämfört med mars, till följd av lägre vindkraftsproduktion, medan elpriserna i de två södra elområdena sjunker något.

Skellefteå Kraft redovisar ett rörelseresultat på 522 miljoner kronor vilket är 45 miljoner kronor högre än plan och 31 miljoner kronor högre än samma period 2025. Under tertiet redovisas betydligt högre genomsnittliga spotpriser i samtliga svenska elområden jämfört med både föregående år och plan. Concernens prissäkring för egen produktion syftar till att reducera resultatrisk kopplad till prisvolatilitet och medför att resultateffekten av de högre spotpriserna dämpas. Vidare påverkas resultatet negativt av att produktionen är lägre än plan för samtliga kraftslag samt att intjäning av stödtjänster är något lägre än plan och betydligt lägre än föregående år på grund av att fler aktörer har kommit in på stödtjänstmarknaden och prisbilden på stödtjänster har stabiliserats.

Den 30 april var antalet tillsvidareanställda 911 personer jämfört med 927 personer motsvarande period 2025, en minskning med 16 stycken.

Investeringar och reinvesteringar

Nettoinvesteringarna är lägre under tertial ett 2026 i jämförelse med samma period föregående år. Investeringstakten i koncernen är dock fortsatt hög. Investeringarna har riktats främst mot elnätutbyggnad i Skellefteå, utveckling av laddinfrastruktur, investeringar i fibernätet, samt reinvesteringar inom vattenkraftproduktion. Inom värmeaffären pågår bland annat omläggning av fjärrvärmesystem för att möjliggöra Norrbotten-banan. Totala investeringar uppgår ackumulerat april till 251 miljoner kronor, att jämföra med 320 miljoner kronor vid samma period föregående år.

Finansiering och likviditet

Under rapportperioden har totala låneskulden minskat med 957 miljoner kronor och uppgick den 30 april till 5 719 miljoner kronor. Vid samma tidpunkt 2025 var motsvarande skuld 5 409 miljoner kronor. Vid rapportperiodens slut uppgick likvida medel till 870 miljoner kronor mot 849 miljoner kronor vid samma tid föregående år.

Soliditeten sista april var 47,2 procent mot 48,8 procent samma period föregående år.

Resultaträkning, mnkr

	Tertial 1 2026	Tertial 1 2025	Budget 2026	Helår 2025
Nettoomsättning	2 571,5	2 200,1	5 238,7	5 526,2
Övriga intäkter med mera	53,9	23,9	175,9	224,4
	2 625,3	2 224,0	5 414,6	5 750,6
RÖRELSENS KOSTNADER				
Energi- och produktionskostnader	-1 412,1	-985,0	-2 419,5	-2 711,7
Övriga externa kostnader	-209,3	-257,9	-679,9	-661,0
Personalkostnader	-291,9	-289,9	-878,7	-828,3
Avskrivningar	-186,5	-179,0	-637,3	-924,6
Övriga rörelsekostnader	-1,4	-2,6	-3,2	-5,3
Andel i intresseföretags resultat	-1,7	-18,8	0,0	-56,6
Summa kostnader	-2 102,9	-1 733,2	-4 618,6	-5 187,5
RÖRELSERESULTAT (EBIT)	522,4	490,8	796,0	563,1
RESULTAT FRÅN FINANSIELLA INVESTERINGAR				
Resultat från övriga värdepapper och fordringar som är anläggningstillgångar	6,6	-11,5	18,2	-14,1
Övriga ränteintäkter och liknande poster	5,0	7,9	12,2	-52,3
Räntekostnader och liknande poster	-72,7	-57,9	-197,3	-185,4
	-61,1	-61,5	-166,9	-251,8
RESULTAT EFTER FINANSIELLA POSTER	461,3	429,3	629,1	311,3
Dispositioner	0,0	0,0	0,0	-181,8
Skatter	-77,1	-72,0	-81,6	-31,4
PERIODENS/ÅRETS RESULTAT	384,2	357,3	547,5	98,1

Balansräkning, mnkr

	Tertial 1 2026	Tertial 1 2025	Helår 2025
TILLGÅNGAR			
Immateriella anläggningstillgångar	75,8	41,3	77,3
Materiella anläggningstillgångar	13 273,9	13 366,6	13 208,4
Finansiella anläggningstillgångar	1 083,1	886,2	1 346,9
Varulager	337,4	363,6	405,8
Kortfristiga fordringar	800,2	840,5	1 130,4
Likvida medel	870,0	848,7	920,2
SUMMA TILLGÅNGAR	16 440,4	16 346,9	17 089,0
EGET KAPITAL OCH SKULDER			
Eget kapital	7 752,3	7 970,3	7 445,2
Avsättningar	1 496,1	1 476,7	1 428,0
Långfristiga skulder	6 105,5	5 916,3	7 040,7
Kortfristiga skulder	1 086,6	983,6	1 175,1
SUMMA EGET KAPITAL OCH SKULDER	16 440,4	16 346,9	17 089,0

Kassaflödesanalyser, mnkr

	Tertial 1 2026	Tertial 1 2025	Helår 2025
Resultat före finansiella poster	522,4	490,8	563,1
Poster som inte ingår i kassaflödet	178,6	198,4	968,8
Erhållen ränta	7,5	6,5	29,2
Erlagd ränta	-72,7	-59,2	-186,7
Betald inkomstskatt	-1,6	-75,8	-24,0
Förändring rörelsekapital	599,3	217,9	-711,2
KASSAFLÖDE FRÅN DEN LÖPANDE VERKSAMHETEN	1 233,5	778,6	639,2
INVESTERINGSVERKSAMHETEN			
Investeringar i immateriella anläggningstillgångar	-3,5	-	-22,2
Investeringar i materiella anläggningstillgångar	-247,4	-320,1	-941,4
Övrig investeringsverksamhet	2,0	-3,4	-11,0
KASSAFLÖDE FRÅN INVESTERINGSVERKSAMHETEN	-248,9	-323,5	-974,6
FINANSIERINGSVERKSAMHETEN			
Förändring av checkkredit hos koncernföretag	-957,4	-453,5	813,4
Bidrag till kommunens övriga verksamhet	-77,4	-86,6	-346,5
Övrig finansieringsverksamhet	-	-	-145,0
KASSAFLÖDE FRÅN FINANSIERINGSVERKSAMHETEN	-1 034,8	-540,1	321,9
FÖRÄNDRING AV LIKVIDA MEDEL	-50,2	-85,0	-13,5

Uppställningsformen för kassaflödesanalysen är ändrad och utgår nu från resultat före finansiella poster. Jämförelseperioden T1 2025 är omräknad till den nya uppställningsformen.

Koncernen i sammandrag	Tertial 1 2026	Tertial 1 2025	Helår 2025
Nettoomsättning	2 572	2 200	5 526
Rörelseresultat (EBIT), mnkr	522	491	563
Avkastning på eget kapital (före skatt), % *)	4,4	1,7	4,1
Avkastning på sysselsatt kapital, % *)	4,5	3,1	4,2
Rörelsemarginal, % *)	10,1	7,8	10,2
Soliditet, %	47,2	48,8	43,8
Resultat efter finansnetto, mnkr	461	429	311
Periodens resultat, mnkr	384	357	98

*)Nyckeltal utifrån den senaste tolv månadersperioden.