

## Skellefteå Kraft står stadigt i en orolig omvärld

I en omvärld präglad av lågkonjunktur och geopolitiska spänningar står Skellefteå Kraft fortsatt stadigt. Rörelseresultatet ackumulerat augusti är 967 miljoner kronor vilket är 326 miljoner över plan och i linje med samma period 2022.

### Ökad effekt i Finnfors

Skellefteå Kraft satsar på att öka effekten i befintliga vattenkraftverk för att kunna producera mer under perioder när sol och vind producerar mindre. I Finnfors, Skellefteå Krafts första vattenkraftstation i Skellefteälven, har ett nytt aggregat för ökad effekt tagits i bruk. Det nya aggregatet gör att vattenkraften från älven kan bidra med ytterligare 10 MW.

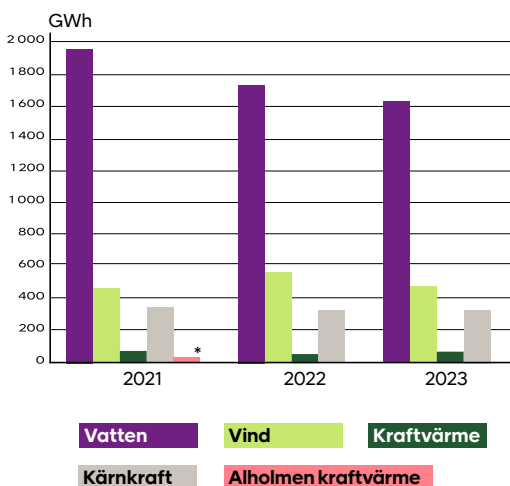
### Power as a service elektrifierar musikbranschen

Skellefteå Krafts tjänst Power as a Service, som är en ny typ av mobil energilagring, har tidigare testats på flera olika områden exempelvis supersnabbladdning av elbilar. Under sommaren har tjänsten använts på ett flertal festivaler bland annat under Lalehs sommarturné där tjänsten användes i Helsingborg, Umeå och Luleå. Batterierna som användes laddades med 100 % förnybar kraft och ersatte dieselgeneratorerna som normalt används.

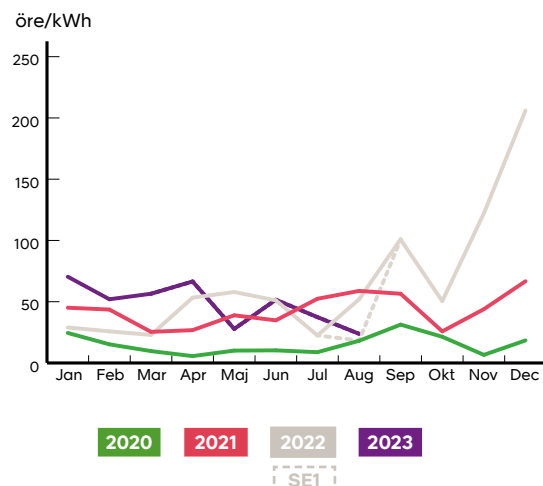
### Högspänning nominerat till Kristall

Under våren sändes Viaplayserien Högspänning, en satsning som Skellefteå Kraft genomför i samarbete med Vattenfall för att främja kompetensförsörjningen. Workplace reality-serien Högspänning blev så populär att den under sommaren nominerades till en Kristall i kategorin tittarnas favoritprogram. Vidare verkar intresset för serien fått stor påverkan på energibranschrelaterade utbildningar där efterfrågan kraftigt ökat.

Produktionsmix T1 och T2 ackumulerat



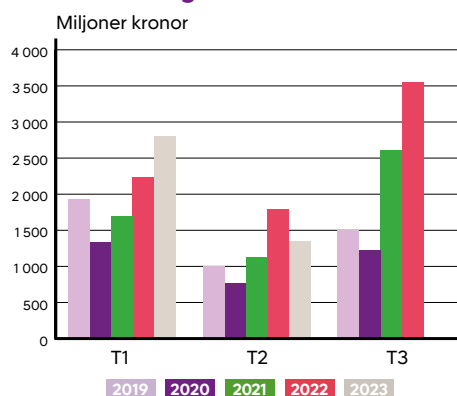
Snittpriser Nordpool SE1/SE2



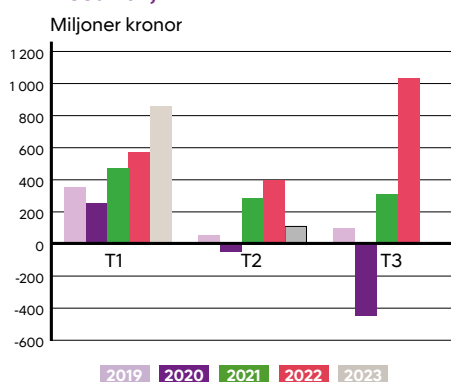
\*Produktion för januari och februari 2021, efter det lämnade vi vårt delägarskap i Alholmen.

# Periodens resultat

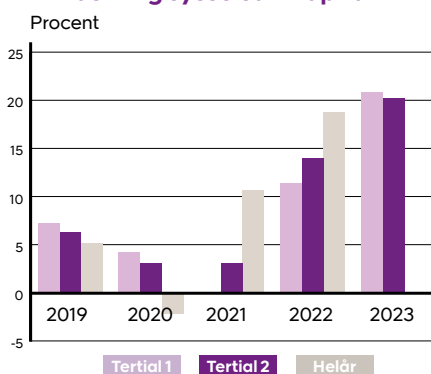
## Omsättning



## Resultat, EBIT



## Avkastning sysselsatt kapital\*



\*Nyckeltal utifrån senaste 12-månadersperioden.

## Ekonomi

Rörelseresultatet ackumulerat augusti är 967 mnkr vilket är 326 mnkr över plan och i linje med samma period 2022.

Lågkonjunktur och geopolitiska spänningar fortsätter att prägla den globala marknaden. Även om det finns vissa tecken på återhämtning så råder det fortfarande en oro över möjliga bakslag. Andra tertiet inleddes med ett betydligt torrare väder än vad som är normalt för årstiden. Detta följdes av en väderomställning i juli med ökad nederbörd och augusti drabbade stormen Hans oss. På en aggregerad nordennivå har denna omväxling i vädret resulterat i en stärkt hydrologisk balans. Den förbättrade hydrologiska balansen har dessutom minskat påverkan från de kontinentala priserna på energimarknaden vilka är starkt kopplade till fossila bränslen såsom kol, gas och utsläppsrätter. Energiproduktionen från väderberoende källor börjar nu märkbart påverka dagspriserna för el i Europa och detta understryker ytterligare vikten av energilagring, flexibilitet och stödtjänster i det framtida energisystemet. På den svenska spotprismarknaden har den generella trenden varit nedåtgående under året. Jämfört med samma period föregående år har elpriserna i södra Sverige varit lägre, medan de norra regionerna initialt upplevde högre priser som därefter stabiliserade sig kring föregående års nivåer.

## Vår verksamhet

De totala produktionsvolymerna är lägre än både plan och föregående år. Den lägre produktionen härrör sig främst till reglerbar vattenkraft medan vindkraft har levererat en volym i linje med plan. Fyllnadsgraden i företagets vattenmagasin ligger under årets median på grund av en mindre mängd snö och regn i närheten av magasinerna.

Den volatila elmarknaden fortsätter att påverka slutkundsaffären negativt. Priset på ursprungsgarantier är fortsatt högt och bakomliggande faktorer är en ökad efterfrågan kopplad till den fortsatta starka trenden med grön profilering bland såväl slutkunder som energileverantörer. Kriget i Ukraina, inflation, ränteläge samt höga elpriser gör att investeringsviljan på främst privatkundssidan har bromsats in vilket bland annat påverkar försäljningen av laddboxar och solceller. Trots en lägre elproduktion genererar koncernen ett resultat som är högre än plan och i linje med föregående år. Skellefteå Krafts positiva resultat jämfört med plan beror till stor del på ett aktivt agerande från produktionsplanering och driftcentral vid spotpristoppar i kombination med ett positivt utfall från koncernens finansiella handel.

Den 31 augusti var antalet tillsvidareanställda 849 jämfört med 780 motsvarande period 2022, en ökning med 69 personer.

## Investeringar och reinvesteringar

Investeringstakten i koncernen är hög och förväntas ligga på en fortsatt historisk hög nivå under kommande år. Detta är pådrivet av omställningen i Skellefteåregionen i vilken Skellefteå Kraft har en central roll, satsningar på effekthöjning inom vattenkraften samt etablering av publika snabbbladdare i Sverige och Danmark. Skellefteå Krafts satsningar inom förnybar energiförsörjning, spillvärmelösningar, elektrifiering och e-mobilitet är viktiga för att nå en hållbar samhällsutveckling. Totala investeringar uppgår ackumulerat augusti till 952 mnkr, att jämföra med 703 mnkr vid samma period föregående år.

## Finansiering och likviditet

Under rapportperioden har totala låneskulden ökat med 356 mnkr och uppgick den 31 augusti till 3 568 mnkr. Vid samma tidpunkt 2022 var motsvarande skuld 1 068 mnkr. Vid rapportperiodens slut uppgick likvida medel till 884 mnkr mot 233 mnkr vid samma tid föregående år.

Soliditeten sista augusti var 54,0 procent mot 48,6 procent föregående år.

## Resultaträkning, mnkr

	<b>Tertial 2 2023</b>	<b>Tertial 2 2022</b>	<b>Budget 2023</b>	<b>Helår 2022</b>
Nettoomsättning	4 159,0	4 019,0	9 918,4	7 571,1
Övriga intäkter med mera	37,5	83,8	64,3	122,0
	4 196,5	4 102,8	9 982,7	7 693,1
<b>RÖRELSENS KOSTNADER</b>				
Energi- och produktionskostnader	-2 044,5	-2 065,9	-6 870,4	-3 918,7
Övriga externa kostnader	-392,9	-355,8	-665,7	-555,1
Personalkostnader	-470,2	-423,9	-794,0	-645,2
Avskrivningar	-236,8	-278,4	-485,0	-543,6
Övriga rörelsekostnader	-67,3	-0,2	-0,2	-1,6
Andel i intresseföretags resultat	-17,7	-9,3	-5,6	-26,6
Summa kostnader	-3 229,4	-3 133,5	-8 820,9	-5 690,8
<b>RÖRELSERESULTAT (EBIT)</b>	<b>967,1</b>	<b>969,3</b>	<b>1 161,8</b>	<b>2 002,3</b>
<b>RESULTAT FRÅN FINANSIELLA INVESTERINGAR</b>				
Resultat från övriga värdepapper och fordringar som är anläggningstillgångar	8,4	6,0	11,3	9,6
Övriga ränteintäkter och liknande poster	32,4	-2,4	7,2	4,3
Räntekostnader och liknande poster	-56,3	-29,3	-54,0	-43,3
	-15,5	-25,7	-35,5	-29,4
<b>RESULTAT EFTER FINANSIELLA POSTER</b>	<b>951,6</b>	<b>943,6</b>	<b>1 126,3</b>	<b>1 972,9</b>
Dispositioner	0,0	0,0	0,0	-120,0
Skatter	-138,1	-125,1	-114,1	-234,3
<b>PERIODENS RESULTAT</b>	<b>813,5</b>	<b>818,5</b>	<b>1 012,2</b>	<b>1 618,6</b>

## Balansräkning, mnkr

	<b>Tertial 2 2023</b>	<b>Tertial 2 2022</b>	<b>Helår 2022</b>
<b>TILLGÅNGAR</b>			
Immateriella anläggningstillgångar	53,1	43,6	38,1
Materiella anläggningstillgångar	12 068,1	10 917,4	11 329,7
Finansiella anläggningstillgångar	1 253,2	2 430,4	2 251,7
Varulager	299,6	235,4	284,8
Kortfristiga fordringar	1 032,9	806,3	2 149,4
Likvida medel	883,9	232,6	247,1
<b>SUMMA TILLGÅNGAR</b>	<b>15 590,8</b>	<b>14 665,7</b>	<b>16 300,8</b>
<b>EGET KAPITAL OCH SKULDER</b>			
Eget kapital	8 417,3	7 131,1	7 837,5
Avsättningar	1 554,2	1 334,8	1 312,3
Långfristiga skulder	4 171,1	5 443,2	4 212,5
Kortfristiga skulder	1 448,2	756,6	2 938,5
<b>SUMMA TILLGÅNGAR</b>	<b>15 590,8</b>	<b>14 665,7</b>	<b>16 300,8</b>

## Kassaflödesanalyser, mnkr

	<b>Tertial 2 2023</b>	<b>Tertial 2 2022</b>	<b>Helår 2022</b>
Resultat efter finansiella poster	951,6	943,6	1 972,9
Poster som inte ingår i kassaflödet	321,1	287,6	572,5
Betald inkomstskatt	-	-	-304,5
Förändring rörelsekapital	-390,1	-764,6	13,9
<b>KASSAFLÖDE FRÅN DEN LÖPANDE VERKSAMHETEN</b>	<b>882,6</b>	<b>466,6</b>	<b>2 254,8</b>
<b>INVESTERINGSVERKSAMHETEN</b>			
Förvärv av immateriella anläggningstillgångar	-24,6	-	-
Förvärv av materiella anläggningstillgångar	-926,9	-702,8	-1 204,3
Förvärv av andra långfristiga värdepapper	-60,1	-48,9	-48,9
Övrig investeringsverksamhet	1 040,9	-805,5	-632,1
<b>KASSAFLÖDE FRÅN INVESTERINGSVERKSAMHETEN</b>	<b>29,3</b>	<b>-1 557,2</b>	<b>-1 885,3</b>
<b>FINANSIERINGSVERKSAMHETEN</b>			
Ökning/minskning (-) av nyttjad kredit	356,1	-2 709,8	-566,7
Bidrag till kommunens övriga verksamhet	-235,0	-198,5	-293,0
Övrig finansieringsverksamhet	-396,2	4 206,4	712,2
<b>KASSAFLÖDE FRÅN FINANSIERINGSVERKSAMHETEN</b>	<b>-275,1</b>	<b>1 298,1</b>	<b>-147,5</b>
<b>FÖRÄNDRING AV LIKVIDA MEDEL</b>	<b>636,8</b>	<b>207,5</b>	<b>222,0</b>

<b>Koncernen i sammandrag</b>	<b>Tertial 2 2023</b>	<b>Tertial 2 2022</b>	<b>Helår 2022</b>
Nettoomsättning, mnkr	4 159	4 019	7 571
Rörelseresultat (EBIT), mnkr	967	969	2 002
Avkastning på eget kapital (före skatt)*, %	25,5	18,5	27,5
Avkastning på sysselsatt kapital*, %	20,2	14,0	18,7
Rörelsemarginal*, %	25,9	19,3	26,4
Soliditet, %	54,0	48,6	48,1
Resultat efter finansnetto, mnkr	952	944	1 973
Periodens resultat, mnkr	814	818	1 619

\*Nyckeltal utifrån senaste tolv månadersperioden.

Delårsrapporten har upprättats enligt årsredovisningslagen och Bokföringsnämndens allmänna råd 2012:1 Årsredovisning och koncernredovisning (K3).