

Bra resultat på en volatil elmarknad

Skellefteå Krafts rörelseresultat, ackumulerat april, är i linje med plan och 103 miljoner kronor högre än samma period föregående år. Året har hittills präglats av volatila elpriser och prognosen för helåret visar ett rörelseresultat som är i linje med plan.

Investeringsstakten är fortsatt hög och drivs framåt av den utveckling och tillväxt som pågår inom Skellefteåregionen där Skellefteå Kraft har en central roll. Skellefteå Krafts satsningar inom hållbar energiförsörjning, elektrifiering och mobilitet är utpekade som viktiga delar för att nå en hållbar samhällsutveckling.

Sammankoppling av fjärrvärmnät skapar mervärde

Klimatklivet har beviljat investeringsstöd till Skellefteå Kraft och Boliden Mineral för att koppla samman fjärrvärmnätet i Skellefteå med fjärrvärmnätet i Skelleftehamn. Det möjliggör större nyttjande av spillvärme från Rönnskärsverket och kan ersätta hela Skellefteå Krafts torvanvändning.

Nationell strategi för elektrifiering – ett efterlängtat ramverk

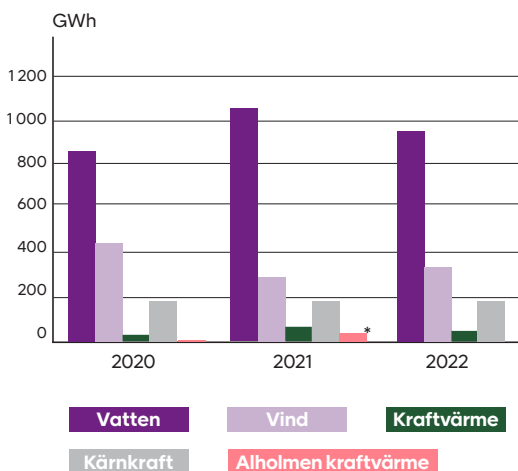
I början av året presenterade regeringen sin nationella strategi för elektrifiering, ett ramverk Skellefteå Kraft välkomnar. Satsningarna ska leda till att klara det kraftiga elbehov, med anledning av samhällets elektrifiering och omställning till den ”gröna nyindustrialisering”, som väntas inom de närmaste 30 åren.

På det nationella planet har Svenska kraftnät fått klartecken att investera drygt åtta miljarder kronor med syfte att halvera ledtiden i investeringsprocesserna för proaktiva nätförstärkningar utmed Norrlandskusten.

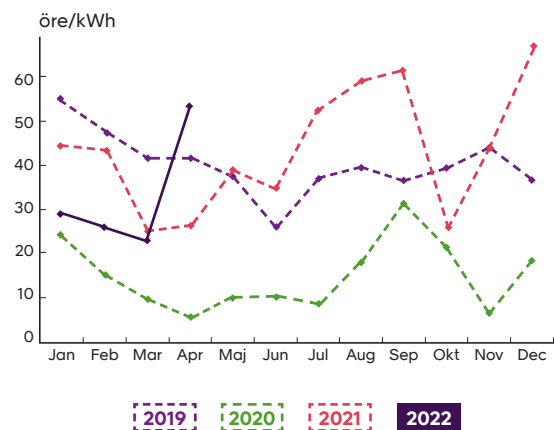
Två nomineringar att vara stolta över

Skellefteå Kraft har under början av året mottagit två fina utmärkelser att ta med i arbetet framåt. I Brilliant Awards, kategorin Bästa kundservice – Energi, tog Skellefteå Kraft en tredje plats och i Sveriges grönaste varumärke landade Skellefteå Kraft på en hedrande andra plats inom energibranschen.

Produktionsmix T1



Snittpriser Nordpool SE1/SE2

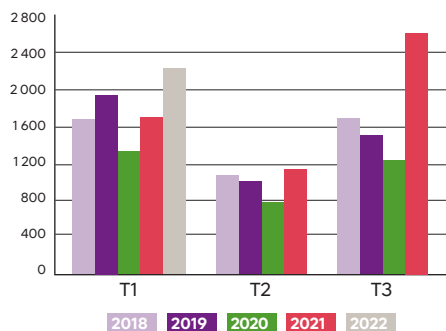


*Produktion för januari och februari, efter det lämnade vi vårt delägarskap i Alholmen.

Resultat januari - april

Omsättning

Miljoner kronor



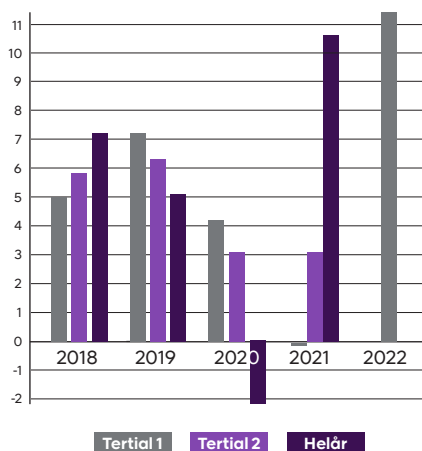
Resultat, EBIT

Miljoner kronor



Avkastning sysselsatt kapital*

Procent



*Nyckeltal utifrån senaste 12-månadersperioden.

Ekonomi

Rörelseresultatet ackumulerat april är 571 miljoner kronor vilket är i linje med plan och 103 miljoner bättre än samma period 2021.

Året inleddes med varmt och nederbördsrikt väder och under första tertialet har spotpriset kommit ned något i norra delarna av landet medan den relativt höga prisnivån i södra Sverige har bibehållits. Jämfört med samma period 2021 så har snittpriserna i norra Sverige varit något lägre medan södra Sverige har haft ett betydligt högre pris.

Norra Sveriges spotpriser har i år kommit ner av en förstärkt hydrologisk balans tillsammans med tillkomsten av nyligen driftsatt vindkraft. Skillnaden i pris mellan elprisområdena inom landet prognostiseras att kvarstå framöver dock eventuellt minska till nästa vinter då systemoperatören Svenska kraftnät planerar att öka nätkapaciteten i nordsydlig riktning.

Vår verksamhet

Affärsområdet Marknads resultat har påverkas negativt av volatila elpriser vilket har resulterat i höga kostnader för profilrisk samt att många kunder har valt att teckna fleråriga fastprisavtal vilket leder till en ökad risk samt har påverkat kurveffekten i årets resultat. Vidare har resultatet påverkats negativt på grund av högre kostnader för ursprungsgarantier.

På den positiva sidan levererar koncernen en högre produktionsvolym än plan och även affärsenhet Optimering & Handel redovisar ett resultat bättre än budget. Inom Optimering & Handel är det främst utvecklingen av koncernens prissäkringsstrategi för egna produktionsanläggningar som genererar ett mycket positivt utfall. Marknadspriset i vårt produktionsområde har under perioden varit cirka 42 öre/kWh men koncernens snittintäkt för all elproduktion landade på hela 51 öre/kWh som ett resultat av optimerad produktion och prissäkringar.

Affärsområde Infraservice levererar ett resultat lägre än budget där Värme har betydligt lägre elproduktion än budget på grund av det låga spotpriset samt att resultatet också belastas av lägre värdering på utsläppsrätter. Fibernät och Elnät redovisar ett resultat strax över budgeterad nivå.

Den 30 april var antalet anställda 767 jämfört med 760 motsvarande period 2021.

Investeringar och reinvesteringar

Investeringstakten i koncernen är hög och förväntas ligga på en fortsatt historisk hög nivå under kommande år, huvudsakligen pådrivet av omställningen i Skellefteåregionen, satsningar på effekthöjning inom vattenkraften samt etablering av publika snabbbladdare i Sverige och Danmark. Totala investeringar uppgick vid första tertial 2022 till 371 miljoner kronor, att jämföra med 278 miljoner vid samma period föregående år.

Finansiering och likviditet

Under rapportperioden har totala låneskulden minskat med 350 miljoner och uppgick den 30 april till 3 428 miljoner. Vid samma tidpunkt 2021 var motsvarande skuld 3 937 miljoner. Vid rapportperiodens slut uppgick likvida medel till 248 miljoner mot 96 miljoner vid samma tid föregående år.

Soliditeten sista april var 50,5 procent mot 51,4 procent föregående år.

Resultaträkning, mnkr

	Tertial 1 2022	Tertial 1 2021	Budget 2022	Helår 2021
Nettoomsättning	2 230,2	1 699,8	4 406,9	5 443,2
Övriga intäkter med mera	45,3	22,8	58,2	63,5
	2 275,5	1 722,6	4 465,1	5 506,7
RÖRELSENS KOSTNADER				
Energi- och produktionskostnader	-1 167,0	-771,2	-2 263,8	-2 849,9
Övriga externa kostnader	-176,3	-163,9	-526,3	-545,8
Personalkostnader	-220,9	-212,6	-703,6	-598,3
Avskrivningar	-139,2	-136,4	-451,6	-472,4
Övriga rörelsekostnader	-0,1	-0,2	0,0	-7,6
Andel i intresseföretags resultat	-1,3	29,5	140,4	26,2
Summa kostnader	-1 704,8	-1 254,8	-3 804,9	-4 447,8
RÖRELSERESULTAT (EBIT)	570,7	467,8	660,2	1 058,9
RESULTAT FRÅN FINANSIELLA INVESTERINGAR				
Resultat från övriga värdepapper och fordringar som är anläggningstillgångar	2,9	2,9	8,9	8,8
Övriga ränteintäkter och liknande poster	-1,1	0,3	0,6	1,1
Räntekostnader och liknande poster	-16,3	-16,1	-47,5	-46,9
	-14,5	-12,9	-38,0	-37,0
RESULTAT EFTER FINANSIELLA POSTER	556,2	454,9	622,2	1 021,9
Dispositioner	0,0	0,0	0,0	0,0
Skatter	-101,9	-76,1	-60,7	-83,5
PERIODENS RESULTAT	454,3	378,8	561,5	938,4

Balansräkning, mnkr

	Tertial 1 2022	Tertial 1 2021	Helår 2021
TILLGÅNGAR			
Immateriella anläggningstillgångar	49,1	60,6	54,6
Materiella anläggningstillgångar	10 729,1	10 163,7	10 492,7
Finansiella anläggningstillgångar	1 520,6	891,3	1 574,5
Varulager	232,2	196,8	229,2
Kortfristiga fordringar	922,8	684,8	1 326,8
Likvida medel	247,6	96,4	25,1
SUMMA TILLGÅNGAR	13 701,4	12 093,6	13 702,9
EGET KAPITAL OCH SKULDER			
Eget kapital	6 917,6	6 213,4	6 510,6
Avsättningar	1 327,4	1 157,8	1 230,8
Långfristiga skulder	4 179,5	4 091,3	3 947,0
Kortfristiga skulder	1 276,9	631,1	2 014,5
SUMMA TILLGÅNGAR	13 701,4	12 093,6	13 702,9

Kassaflödesanalyser, mnkr

	Tertial 1 2022	Tertial 1 2021	Helår 2021
Resultat efter finansiella poster	556,2	454,9	1 021,9
Poster som inte ingår i kassaflödet	140,3	100,5	443,9
Förändring rörelsekapital	-341,9	-240,8	533,8
KASSAFLÖDE FRÅN DEN LÖPANDE VERKSAMHETEN	354,6	314,6	1 999,6
INVESTERINGSVERKSAMHETEN			
Förvärv av immateriella anläggningstillgångar	-	-	-14,0
Förvärv av materiella anläggningstillgångar	-370,6	-278,2	-936,7
Förvärv av andra långfristiga värdepapper	-39,1	-	-
Övrig investeringsverksamhet	92,4	19,3	-657,7
KASSAFLÖDE FRÅN INVESTERINGSVERKSAMHETEN	-317,3	-258,9	-1 608,4
FINANSIERINGSVERKSAMHETEN			
Ökning/minskning (-) av nyttjad kredit	-350,4	-82,1	-241,4
Bidrag till kommunens övriga verksamhet	-47,3	-	-262,5
Övrig finansieringsverksamhet	582,9	12,5	27,5
KASSAFLÖDE FRÅN FINANSIERINGSVERKSAMHETEN	185,2	-69,6	-476,4
FÖRÄNDRING AV LIKVIDA MEDEL	222,5	-13,9	-85,2

Koncernen i sammandrag	Tertial 1 2022	Tertial 1 2021	Helår 2021
Nettoomsättning, mnkr	2 230	1 700	5 443
Rörelseresultat (EBIT), mnkr	571	468	1 059
Avkastning på eget kapital (före skatt)*, %	17,1	neg	16,6
Avkastning på sysselsatt kapital*, %	11,4	neg	10,6
Rörelsemarginal*, %	19,4	neg	19,5
Soliditet, %	50,5	51,4	47,5
Resultat efter finansnetto, mnkr	556	455	1 022
Periodens resultat, mnkr	454	379	938

*Nyckeltal utifrån senaste 12-månadersperioden.