

God produktion och högre elpriser påverkar resultatet positivt

Högre elpriser tillsammans med en god vattenkraftsproduktion ger ett rörelseresultat för första tertialen på 468 miljoner kronor, 217 miljoner bättre än föregående år. Den kalla inledningen på året och en mindre nederbörd dubblade elpriset jämfört med samma period i fjol.

Helårsprognosen för 2021 pekar på ett rörelseresultat som är cirka 15 miljoner kronor bättre än planen och 715 miljoner bättre än årsresultatet 2020, ett resultat som påverkades av stora nedskrivningar. Förändringar i produktionsutbudet i norra Sverige kan dock snabbt förändra prisbilden och därmed vårt resultat.

Händelser under perioden

De första laddplatserna i samarbetet Skellefteå Kraft och OKQ8 är nu på plats. För att underlätta den växande elbilsladdningen etablerar vi de närmsta fem åren totalt 800 laddplatser i Sverige.

Vi fortsätter som planerat med utbyggnadsprojekt och satsningar som möjliggör nya industrietableringar och regionens tillväxt.

Under perioden har vi tagit över elhandelskunder från bolaget Grönare som beslutat att upphöra med sin elhandelsverksamhet.

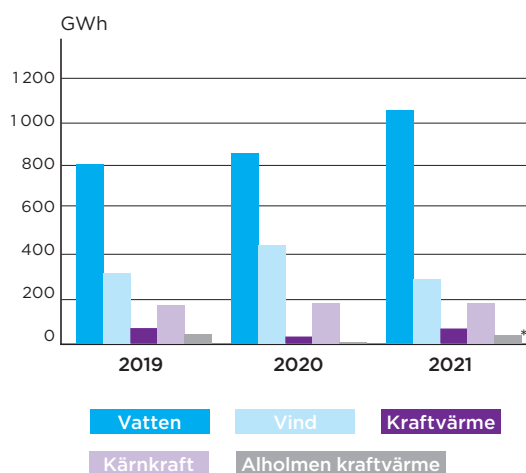
Skellefteå Kraft har nu lämnat sitt delägarskap i det finska kraftverket Alholmen. Affären blev klar den 26 februari och köpare var två befintliga delägare, Perhonjoki och UPM Energy.

Skellefteå Kraft hamnar på plats 26 av totalt 390 varumärken i årets svenska upplaga av Sustainable Brand Index, Nordens största varumärkesstudie med fokus på hållbarhet.

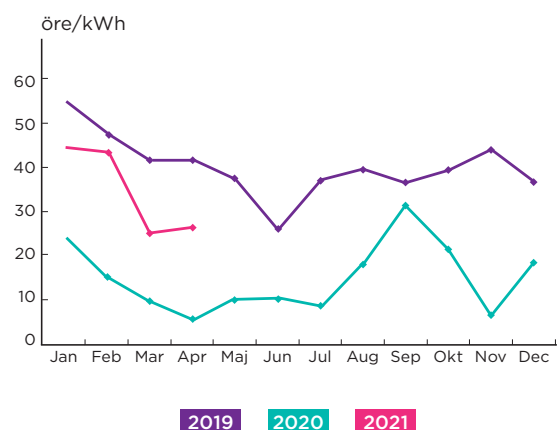
Coronapandemin

Perioden har präglats av den pågående coronapandemin. Fokus har varit att värna hälsan hos våra medarbetare och skydda koncernens samhällskritiska funktioner. Vi ser endast en liten påverkan på det ekonomiska resultatet i form av kundförluster och försenade leveranser till projekt.

Produktionsmix T1



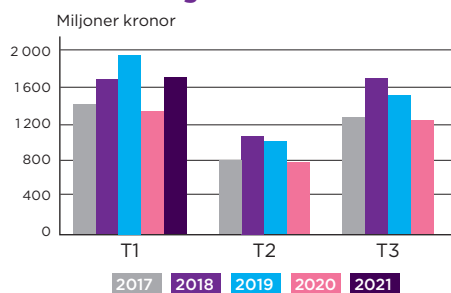
Snittpriser Nordpool SE1/SE2



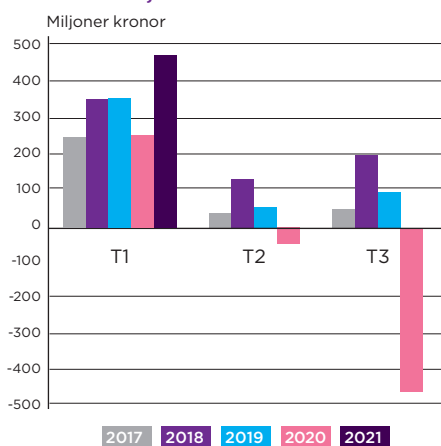
*Produktion för januari och februari, efter det lämnade vi vårt delägarskap i Alholmen.

Resultat januari - april

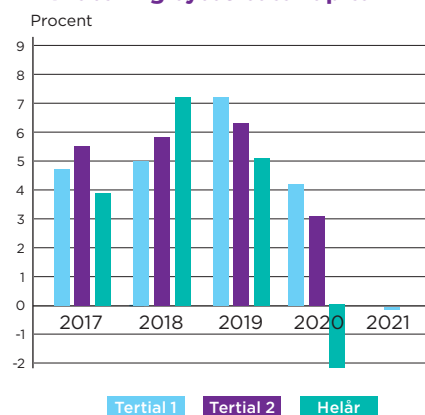
Omsättning



Resultat, EBIT



Avkastning sysselsatt kapital*



*Nyckeltal utifrån senaste 12-månadersperioden.

Ekonomi

Rörelseresultatet till och med april blev 468 miljoner kronor, vilket är 217 miljoner bättre än samma period 2020. De högre intäkterna beror främst på högre pris på el och utsläppsrätter samt en hög produktion av vattenkraft och värme. Priset på utsläppsrätter under första tertialet ökade värdet på vårt lager med 39 miljoner kronor. Inledningsvis har året präglats av en uppgång av de svenska elpriserna. De har i genomsnitt legat på drygt 35 öre/kWh vilket kan jämföras med fjolårets genomsnittspris strax under 14 öre/kWh. Det har inneburit en resultatförbättring på 26 miljoner kronor mot lagd plan och cirka 100 miljoner bättre än motsvarande period 2020. Hittills under året har det har fallit mindre nederbörd än normalt så överskottet i den hydrologiska balansen har därmed minskat jämfört med i fjol då varmt väder och mycket vatten- och vindproduktion innebar ett överutbud på marknaden. En fortsatt utbyggnad av produktion i norra Sverige och perioder med ett överskott i systemet påverkar elpriset och därmed också vårt resultat.

Vår verksamhet

Tillgängligheten i våra vindkraftsparker har under inledningen av året varit låg på grund av is-problematik. Även mindre blåst har resulterat i en markant lägre vindkraftsproduktion än under inledningen av 2020. Trots det har de högre elpriserna inneburit ett bättre resultat än fjolåret. Vattenkraftsproduktionen har varit god under tertialet till följd av bra magasinslägen och gynnsamma prisförhållanden.

Alla verksamhetsområden levererar ett resultat som överträffar plan. Affärsområde Infraservice gör ett mycket bra resultat där det ökade värdet på utsläppsrätter är en stor del av affärsenhet Värmes resultat. Även affärsenhet Fibernät visar ett bra resultat med framförallt ökade engångsintäkter. Affärsenhet Elnät visar ökade intäkter för anslutningar men även ökade kostnader till följd av driftstörningar på grund av kraftiga vindar och snöfall.

Den 30 april var det 757 tillsvidareanställda, jämfört med 728 i fjol.

Investeringar och reinvesteringar

Årets investeringstakt för koncernen överstiger fjolårets som påverkades negativt av framförallt låga el- och elcertifikatspriser. Den höga investeringstakten drivs huvudsakligen av omställningen i Skellefteå-regionen och satsningar på effekthöjning inom vattenkraften. Totala investeringar uppgick vid årets första tertial till 278 miljoner kronor, jämfört med 214 miljoner vid samma period föregående år. Expansionsinvesteringar förekommer främst inom affärsområdena Kraftsystem, Infraservice och Marknad. I övrigt rör det sig i huvudsak om reinvesteringar i befintliga anläggningar.

Finansiering och likviditet

Under rapportperioden har totala låneskulden minskat med 83 miljoner kronor och uppgick den 30 april till 3 937 miljoner kronor. Vid samma tidpunkt 2020 var motsvarande skuld 3 496 miljoner kronor. Vid rapportperiodens slut uppgick likvida medel till 96 miljoner mot 126 miljoner kronor vid samma tid föregående år.

Soliditeten sista april var 51,4 procent mot 53,8 procent i fjol.

Resultaträkning, mnkr

	Tertial 1 2021	Tertial 1 2020	Budget 2021	Helår 2020
Nettoomsättning	1 699,8	1 330,7	3 747,8	3 333,2
Övriga intäkter med mera	22,8	14,0	59,0	66,0
	1 722,6	1 344,7	3 806,8	3 399,2
RÖRELSENS KOSTNADER				
Energi- och produktionskostnader	-771,2	-577,9	-1 795,9	-1 569,7
Övriga externa kostnader	-163,9	-175,3	-481,2	-477,3
Personalkostnader	-212,6	-198,8	-650,5	-580,5
Avskrivningar	-136,4	-140,9	-415,4	-1 001,9
Övriga rörelsekostnader	-0,2	-0,3	0,0	-5,7
Andel i intresseföretags resultat	29,5	-0,4	0,0	-1,6
Summa kostnader	-1 254,8	-1 093,6	-3 343,0	-3 636,7
RÖRELSERESULTAT (EBIT)	467,8	251,1	463,8	-237,5
RESULTAT FRÅN FINANSIELLA INVESTERINGAR				
Resultat från övriga värdepapper och fordringar som är anläggningstillgångar	2,9	3,7	10,4	8,8
Övriga ränteintäkter och liknande poster	0,3	2,3	2,0	2,2
Räntekostnader och liknande poster	-16,1	-14,2	-53,5	-45,5
	-12,9	-8,2	-41,1	-34,5
RESULTAT EFTER FINANSIELLA POSTER	454,9	242,9	422,7	-272,0
Dispositioner	0,0	0,0	0,0	80,0
Skatter	-76,1	-38,9	-53,2	76,7
PERIODENS RESULTAT	378,8	204,0	369,5	-115,3

Balansräkning, mnkr

	Tertial 1 2021	Tertial 1 2020	Helår 2020
TILLGÅNGAR			
Immateriella anläggningstillgångar	60,6	68,0	66,0
Materiella anläggningstillgångar	10 163,7	10 306,6	10 018,0
Finansiella anläggningstillgångar	891,3	686,1	873,2
Varulager	196,8	141,1	191,2
Kortfristiga fordringar	684,8	569,5	709,6
Likvida medel	96,4	126,3	110,3
SUMMA TILLGÅNGAR	12 093,6	11 897,6	11 968,3
EGET KAPITAL OCH SKULDER			
Eget kapital	6 213,4	6 406,3	5 834,6
Avsättningar	1 157,8	1 337,5	1 262,2
Långfristiga skulder	4 091,3	3 575,1	4 160,9
Kortfristiga skulder	631,1	578,7	710,6
SUMMA TILLGÅNGAR	12 093,6	11 897,6	11 968,3

Kassaflödesanalyser, mnkr

	Tertial 1 2021	Tertial 1 2020	Helår 2020
Resultat efter finansiella poster	454,9	242,9	-272,0
Poster som inte ingår i kassaflödet	100,5	141,3	1 007,8
Förändring rörelsekapital	-240,8	97,4	28,6
KASSAFLÖDE FRÅN DEN LÖPANDE VERKSAMHETEN	314,6	481,6	764,4
INVESTERINGSVERKSAMHETEN			
Förvärv av immateriella anläggningstillgångar	-	-	-8,4
Förvärv av materiella anläggningstillgångar	-278,2	-214,1	-770,0
Förvärv av andra långfristiga värdepapper	-	-15,3	-29,4
Övrig investeringsverksamhet	19,3	248,2	114,3
KASSAFLÖDE FRÅN INVESTERINGSVERKSAMHETEN	-258,9	18,8	-693,5
FINANSIERINGSVERKSAMHETEN			
Ökning/minskning (-) av nyttjad kredit	-82,1	-557,2	-33,7
Bidrag till kommunens övriga verksamhet	-	-	-252,3
Övrig finansieringsverksamhet	12,5	-2,0	140,3
KASSAFLÖDE FRÅN FINANSIERINGSVERKSAMHETEN	-69,6	-559,2	-145,7
FÖRÄNDRING AV LIKVIDA MEDEL	-13,9	-58,8	-74,8

Koncernen i sammandrag	Tertial 1 2021	Tertial 1 2020	Helår 2020
Nettoomsättning, mnkr	1 700	1 331	3 333
Rörelseresultat (EBIT), mnkr	468	251	-238
Avkastning på eget kapital (före skatt)*, %	neg	5,8	neg
Avkastning på sysselsatt kapital*, %	neg	4,2	neg
Rörelsemarginal*, %	neg	10,5	neg
Soliditet, %	51,4	53,8	48,8
Resultat efter finansnetto, mnkr	455	243	-272
Periodens resultat, mnkr	379	204	-115

*Nyckeltal utifrån senaste 12-månadersperioden.