

## Hög produktion och varmt väder pressar priserna

Fortsatt låga priser under året har lett till ett betydligt sämre resultat än föregående år. Hög produktion och lägre efterfrågan till följd av varmt, vått och blåsigtt väder har pressat priserna. Effekten av de lägre intäkterna i koncernen har dock kraftigt dämpats av prissäkringar och prognosen för helåret pekar på ett rörelseresultat som är 219 miljoner kronor sämre än föregående år.

Den pågående coronapandemin präglar perioden där vårt fokus är att minska smittspridning, skydda och värna hälsan hos våra medarbetare, skydda affärsverksamheten och skydda bolaget ekonomiskt. Verksamheternas arbete har trots utmaningarna fungerat väldigt bra men påverkar vårt ekonomiska resultat genom behov av anstånd, konkurs bland kunder och förseningar i projekt.

### Ny kundstock

Under perioden har en kundstock köpts från Enefits, som tillhör den estniska statliga energikoncernen Eesti Energi, då bolaget upphör med sin elhandel i Sverige.

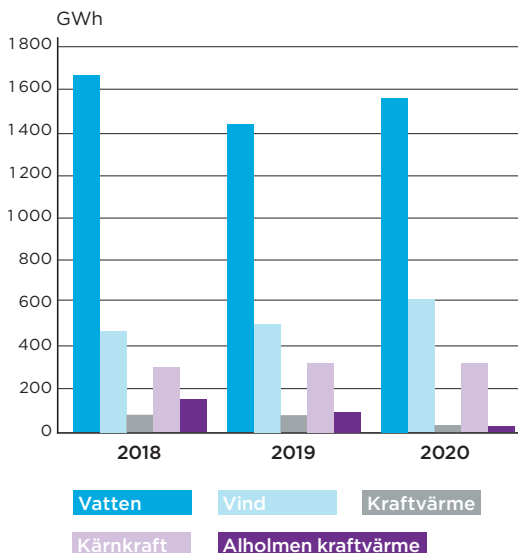
### Accelerate Skellefteå

Vi erbjuder, i samarbete med EIT InnoEnergy, startups inom bland annat energilagring, mobilitet, flexibilitet i elnätet och elektrifiering att delta i ett utvecklingsprogram, Accelerate Skellefteå. Detta är en satsning där vi välkomnar Europa att vara med och skapa ett samhälle som drivs av förnybar energi.

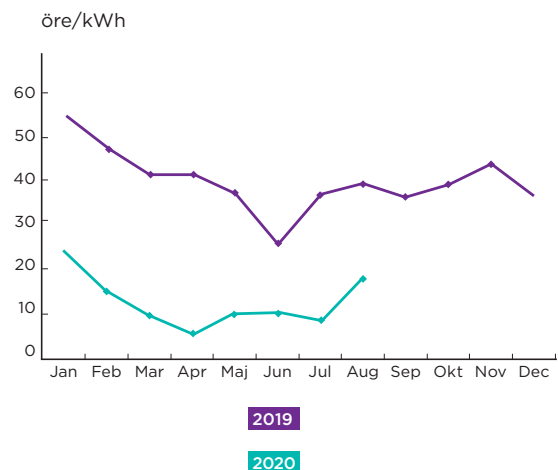
### Projekt för biologisk mångfald

I projektet Näringslivets Värderingsmetod för Biologisk Mångfald tar vi, tillsammans med åtta andra bolag, fram verktyg för att värdera påverkan på biologisk mångfald vid förändrad markanvändning.

### Produktionsmix T1 och T2 ackumulerat



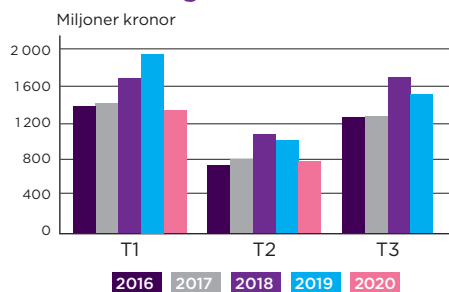
### Snittpriser Nordpool SE1/SE2



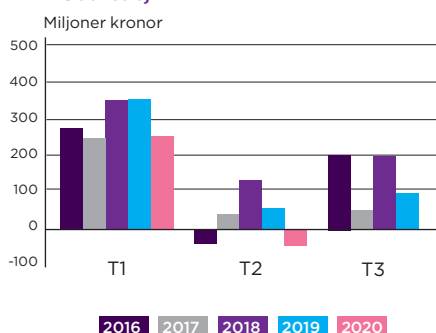
# Resultat januari - augusti

## Ekonomi

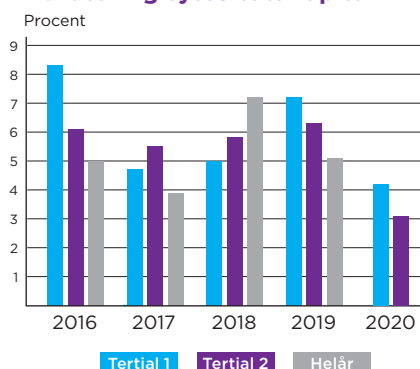
### Omsättning



### Resultat, EBIT



### Avkastning sysselsatt kapital



Rörelseresultatet till och med augusti blev 207 miljoner kronor vilket är 200 miljoner kronor lägre än för samma period 2019. Låga priser på el- och elcertifikat har lett till lägre intäkter såväl som lägre kostnader. Anledningen till de låga priserna är en god hydrologisk balans i Norden då stora mängder vatten funnits i både Sverige och Norge. Året har också inletts blåsigt och varmt. Tillsammans har dessa förutsättningar lett till ett överskott av elproduktion i norra Sverige då överföringskapacitet sätter begränsningar för överföring till södra delarna av landet. Priset har, under rådande förutsättningar, tryckts ned mot nivåer på 5-10 öre per kWh under flera månader. Av årets produktionsintäkter utsätts endast 30-40 procent av de låga priserna då prissäkringar på resterande volym fortfarande hjälper upp resultatet avsevärt.

Då vi inte kan förvänta oss en förbättrad överföringskapacitet inom en snar framtid är det sannolikt att vi får se fler perioder där högt utbud eller lägre efterfrågan fortsätter att pressa priserna, främst i landets två nordligaste elområden. Därför är våra satsningar inom områden som kan skapa nya intäktsströmmar fortsatt prioriterade.

### Vår verksamhet

Trots de dramatiska förutsättningarna i omvärlden så har vår verksamhet levererat mycket bra under det andra tertialet. Tillgängligheten i våra elproduktionsanläggningar har varit hög. Vind- och vattenkraft har producerat mer än 2019 samtidigt som man haft lägre produktionskostnader än budgeterat.

Affärsenheterna Elnät och Fibernät levererar bättre eller i linje med sina mål. För affärsenhet Värme så har det milda vädret inneburit betydligt lägre leveranser av fjärrvärme och det låga elpriset har inte möjliggjort elproduktion. Resultatet för den affären belastas även av lägre pris på utsläppsrätter. Vår elhandels- och underhållsaffär presterar resultat som överträffar förväntningarna.

Den 31 augusti var antalet årsanställda 745 jämfört med 687 i fjol.

### Investeringar och reinvesteringar

Koncernen har en fortsatt hög investeringstakt, drivet av omställningen i Skellefteåregionen och satsningar på effekthöjning på vattenkraftsidan. På grund av det marknadsläge som varit under året, med låga el- och elcertifikatpriser, har dock investeringstakten begränsats jämfört med tidigare perioder. Vid periodens slut uppgick totala investeringar till 511 miljoner kronor, jämfört med 841 miljoner kronor föregående år. Expansionsinvesteringar förekommer främst inom affärsområdena Kraftsystem och Infraserice. I övrigt rör det sig i huvudsak om reinvesteringar i befintliga anläggningar.

### Finansiering och likviditet

Under rapportperioden har totala låneskulden minskat med 201 miljoner kronor och uppgick den 31 augusti till 3 852 miljoner. Vid samma tidpunkt 2019 var motsvarande skuld 3 780 miljoner kronor. Vid rapportperiodens slut uppgick likvida medel till 196 miljoner mot 242 miljoner kronor vid samma tid föregående år.

Soliditeten 31 augusti var 51,7 procent mot 52,2 föregående år.

## Resultaträkning, mnkr

	<b>Tertial 2 2020</b>	<b>Tertial 2 2019</b>	<b>Budget 2020</b>	<b>Helår 2019</b>
Nettoomsättning	2 105,4	2 937,0	3 984,8	4 436,0
Övriga intäkter med mera	27,8	37,3	61,4	56,8
	2 133,2	2 974,3	4 046,2	4 492,8
<b>RÖRELSENS KOSTNADER</b>				
Energi- och produktionskostnader	-953,9	-1 633,5	-1 905,6	-2 440,4
Övriga externa kostnader	-310,2	-320,3	-499,9	-491,7
Personalkostnader	-377,5	-352,6	-664,2	-539,9
Avskrivningar	-283,7	-266,0	-434,7	-406,2
Övriga rörelsekostnader	-0,4	-0,3	0,0	-5,0
Andel i intresseföretags resultat	-0,4	5,7	0,0	-107,3
Summa kostnader	-1 926,1	-2 567,0	-3 504,4	-3 990,5
<b>RÖRELSERESULTAT (EBIT)</b>	<b>207,1</b>	<b>407,3</b>	<b>541,8</b>	<b>502,3</b>
<b>RESULTAT FRÅN FINANSIELLA INVESTERINGAR</b>				
Resultat från övriga värdepapper och fordringar som är anläggningstillgångar	7,2	9,0	10,0	12,4
Övriga ränteintäkter och liknande poster	2,3	6,6	5,8	6,8
Räntekostnader och liknande poster	-30,0	-36,6	-54,6	-56,6
	-20,5	-21,0	-38,8	-37,4
<b>RESULTAT EFTER FINANSIELLA POSTER</b>	<b>186,6</b>	<b>386,3</b>	<b>503,0</b>	<b>464,9</b>
Dispositioner	0,0	0,0	0,0	21,6
Skatter	-15,6	-55,8	-68,3	-61,3
<b>PERIODENS RESULTAT</b>	<b>171,0</b>	<b>330,5</b>	<b>434,7</b>	<b>425,2</b>

## Balansräkning, mnkr

	<b>Tertial 2 2020</b>	<b>Tertial 2 2019</b>	<b>Helår 2019</b>
<b>TILLGÅNGAR</b>			
Immateriella anläggningstillgångar	63,1	77,6	72,8
Materiella anläggningstillgångar	10 465,3	10 141,6	10 385,7
Finansiella anläggningstillgångar	830,8	798,1	762,3
Varulager	181,1	138,8	139,6
Kortfristiga fordringar	430,8	622,1	952,0
Likvida medel	195,8	242,1	185,1
<b>SUMMA TILLGÅNGAR</b>	<b>12 166,9</b>	<b>12 020,3</b>	<b>12 497,5</b>
<b>EGET KAPITAL OCH SKULDER</b>			
Eget kapital	6 292,9	6 269,5	6 202,2
Avsättningar	1 315,1	1 180,4	1 298,2
Långfristiga skulder	3 962,8	3 865,7	4 134,2
Kortfristiga skulder	596,1	704,7	862,9
<b>SUMMA TILLGÅNGAR</b>	<b>12 166,9</b>	<b>12 020,3</b>	<b>12 497,5</b>

## Kassaflödesanalyser, mnkr

	<b>Tertial 2 2020</b>	<b>Tertial 2 2019</b>	<b>Helår 2019</b>
Resultat efter finansiella poster	186,6	386,3	464,9
Poster som inte ingår i kassaflödet	284,1	260,4	392,2
Förändring rörelsekapital	214,3	380,5	306,6
<b>KASSAFLÖDE FRÅN DEN LÖPANDE VERKSAMHETEN</b>	<b>685,0</b>	<b>1 027,2</b>	<b>1 163,7</b>
<b>INVESTERINGSVERKSAMHETEN</b>			
Förvärv av materiella anläggningstillgångar	-511,2	-840,7	-1 216,2
Förvärv av andra långfristiga värdepapper	-28,3	-26,1	-26,2
Övrig investeringsverksamhet	117,0	345,3	695,3
<b>KASSAFLÖDE FRÅN INVESTERINGSVERKSAMHETEN</b>	<b>-422,5</b>	<b>-521,5</b>	<b>-547,1</b>
<b>FINANSIERINGSVERKSAMHETEN</b>			
Ökning/minskning (-) av nyttjad kredit	-201,3	-379,3	-106,4
Bidrag till kommunens övriga verksamhet	-80,3	-118,8	-280,8
Övrig finansieringsverksamhet	29,8	-2,1	-280,9
<b>KASSAFLÖDE FRÅN FINANSIERINGSVERKSAMHETEN</b>	<b>-251,8</b>	<b>-500,2</b>	<b>-668,1</b>
<b>FÖRÄNDRING AV LIKVIDA MEDEL</b>	<b>10,7</b>	<b>5,5</b>	<b>-51,5</b>

<b>Koncernen i sammandrag</b>	<b>Tertial 2 2020</b>	<b>Tertial 2 2019</b>	<b>Helår 2019</b>
Nettoomsättning, mnkr	2 105	2 937	4 436
Rörelseresultat (EBIT), mnkr	207	407	502
Avkastning på eget kapital (före skatt), %	4,2	9,4	7,6
Avkastning på sysselsatt kapital, %	3,1	6,3	5,1
Rörelsemarginal, %	8,4	13,1	11,3
Soliditet, %	51,7	52,2	49,6
Resultat efter finansnetto, mnkr	187	386	465
Periodens resultat, mnkr	171	331	425

Delårsrapporten har upprättats enligt årsredovisningslagen och Bokföringsnämndens allmänna råd 2012:1 Årsredovisning och koncernredovisning (K3).