

# Delårsrapport

JANUARI - AUGUSTI 2019

Koncernen	Tertial 2 2019	Tertial 2 2018
Nettoomsättning, mnkr	2 937	2 737
Rörelseresultat (EBIT), mnkr	407	481
Avkastning på eget kapital (före skatt), %	9,4	8,5
Avkastning på sysselsatt kapital, %	6,3	5,8
Resultat efter finansnetto, mnkr	386	465
Periodens resultat, mnkr	331	378







Kommentar av Joachim Nordin, koncernchef

## Stabilt resultat och fokus på leveranser

Höga elpriser och god vindkraftsproduktion balanserar lägre vattenkraftproduktion och höga bränslepriser. Skellefteå Krafts resultat bidrar till samhällets omställning till 100 % förnybart samtidigt som vi möjliggör Skellefteås tillväxt.

Höga elpriser under årets inledning har gjort att resultatet är betydligt bättre än budget. Särskilt vindkraften har levererat ett starkare resultat än under fjolåret. Rörelseresultatet till och med augusti blev 407 miljoner kronor, att jämföra med 481 miljoner kronor för samma period 2018. Prognosen för helåret pekar däremot på ett något lägre resultat än 2018 till följd av lägre tillrinningar i vattenmagasinen och högre bränslekostnader.

# 1 juli

Den 1 juli utsåg Skellefteå Krafts styrelse Joachim Nordin till vd och koncernchef för Skellefteå Kraft AB.



Skellefteå Kraft äger 100 procent av Blaiken vindkraftpark sedan 7 augusti 2019. Vi har därmed fem helägda parker med totalt 130 vindkraftverk i drift.

### Skellefteå Kraft i Almedalen

Under Almedalsveckan medverkade Skellefteå Kraft vid flera seminarier och möten med politiker. Vårt huvudbudskap utgick ifrån att Sverige har fattat det viktiga beslutet att ställa om till 100 procent förnybar energiproduktion till 2040 och vi gav vår syn på hur det kan möjliggöras. Vi berättade bland annat om våra förslag på hur vattenkraften och elnätet kan utvecklas för att bidra till omställningen samt behovet av flexibilitetslösningar i elproduktion, transportsektorn och i våra hem.

### Klart för byggstart av batterifabriken

I juni kom det glädjande beskedet att Northvolt säkrat finansieringen för att kunna börja bygga batterifabriken i Skellefteå. Skellefteå Kraft är sedan ett år tillbaka en strategisk partner till Northvolt och ser att fabriken kommer att ha stor betydelse för oss, både som ett ledande bolag inom utvecklingen av förnybar energi och som leverantör av el, värme och kyla.

### Renodlat ägandet av Blaiken och Solberg vindkraftparker

Skellefteå Kraft och Fortum har sedan 2010 etablerat två gemensamma vindkraftparker, Blaiken och Solberg. I maj togs beslutet att renodla ägandet så att Skellefteå Kraft nu är ensam ägare till Blaiken och Fortum ensam ägare till Solberg vindkraftpark.

### Fortsatt arbete för förbättrad leveranssäkerhet

Skellefteå Kraft Elnät har under året fortsatt arbetet med att förbättra leveranssäkerhet i bland annat Lyckseleområdet, som var hårt drabbat under 2018. Det handlar exempelvis om vädersäkring av drygt 5 mil elledning. Arbetet fortsätter med breddning och kvistning av ledningsgator för att förhindra att fallande träd över ledningar som skapar avbrott. Vi har även monterat utrustning som ska korta eventuella avbrottstider.

### Attraktiv arbetsgivare

I takt med att Skellefteå lockar till sig elintensiv industri och växer ökar konkurrensen om kompetensen. Därför jobbar vi intensivt med ett batteri av åtgärder för att våra befintliga medarbetare ska stanna hos oss och för att attrahera nya stjärnor som vill bidra till omställningen till 100 % förnybart.

# Resultat januari - augusti

## Ekonomi

Rörelseresultatet till och med augusti blev 407 miljoner kronor, att jämföra med 481 miljoner kronor för samma period 2018. Skillnader mellan åren är bland annat att produktionen av vattenkraft är lägre i år, däremot har vindkraftsproduktionen och elpriserna varit högre.

Omsättningen under årets första åtta månader uppgick till 2 937 miljoner kronor mot 2 737 miljoner för motsvarande period 2018. Intäktsökningen är främst kopplad till en ökad omsättning på affärsområde Marknad, till följd av ökad volym och högre elpriser. Kostnaderna har också ökat. Det beror till stor del på ökad elhandelsomsättning och att en knapp tillgång på bränsle har drivit upp bränslepriset, vilket också har medfört ökade råvarukostnader för värmeaffären.

## Vår verksamhet

Totalt, till och med augusti, har medeltemperaturen varit något varmare än normalt, även om januari var betydligt kallare än ett normalår. Jämfört med samma period 2018 har året hittills varit något varmare. Tillrinningarna hittills under året har varit 51 GWh under medel och magasinsinnehållet sista augusti var 278 GWh lägre än 2018 och 194 GWh lägre än normalt.

Vindkraftsproduktionen har till och med augusti varit drygt 40 GWh högre än motsvarande period föregående år, främst kopplat till betydligt bättre medelvindar. Däremot är vattenkraftsproduktionen drygt 200 GWh lägre än 2018. Högre priser under första halvåret 2019 gör att, trots mindre vattenkraft, så ligger rörelseresultatet för året endast 74 miljoner kronor lägre än 2018.

Den 31 augusti var antalet årsanställda 687 jämfört med 634 i fjol. Ökningen har främst skett inom Energiservice i Skellefteå AB.

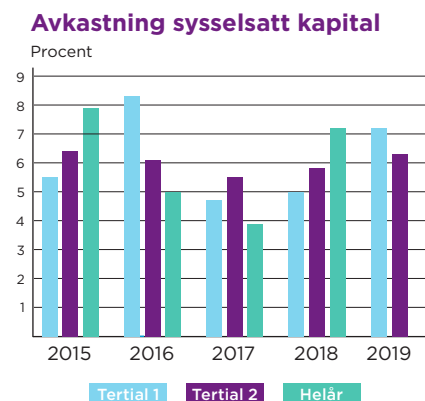
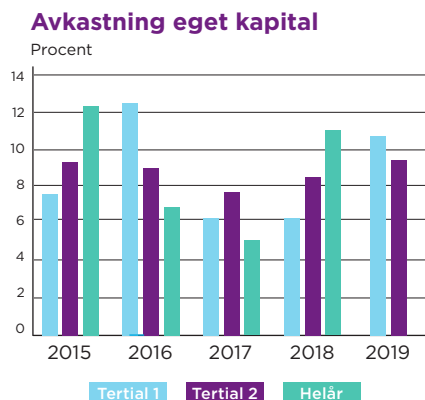
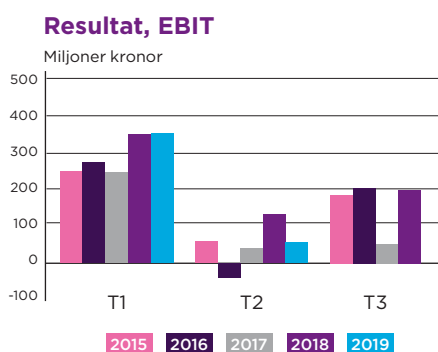
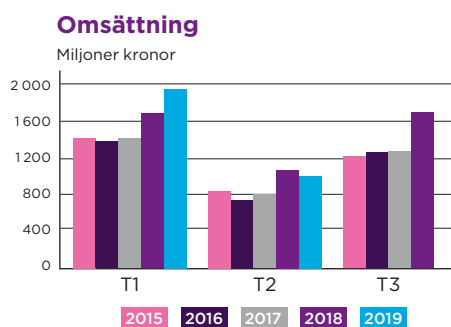
## Investeringar och reinvesteringar

Under perioden uppgick våra investeringar till 841 miljoner kronor, varav 291 avser förvärv, jämfört med 389 miljoner föregående år. Expansionsinvesteringar förekommer främst inom affärsområde Kraftsystem och Infraservice. I övrigt rör det sig i huvudsak om reinvesteringar i befintliga anläggningar.

## Finansiering och likviditet

Under rapportperioden har totala låneskulden minskat med 379 miljoner kronor och uppgick den 31 augusti till 3 781 miljoner kronor. Vid samma tidpunkt 2018 var motsvarande skuld 4 053 miljoner kronor. Vid rapportperiodens slut uppgick likvida medel till 242 miljoner mot 286 miljoner kronor vid samma tid föregående år.

Soliditeten den sista augusti var 52,2 procent mot 50,3 procent föregående år.



## Så här arbetar vi hållbart

### Uppförandekod för leverantörer

Skellefteå Krafts verksamhet är beroende av ett stort antal leverantörer. För att utveckla vårt ansvar i leverantörsled har vi tagit fram en separat uppförandekod som konkretiserar leverantörernas ansvar för bland annat mänskliga rättigheter, arbetsmiljö, miljö och antikorrup­tion. Uppförandekoden kommer att utgöra en del av leverantörsavtalet.

### Hälsa, miljö och säkerhet i fokus

Medarbetarnas hälsa, miljö och säkerhet har högsta prioritet inom koncernen och vi har en nollvision gällande arbetsrelaterad ohälsa. Vi har bland annat startat upp ett utvecklingsarbete för att bygga vår säkerhetskultur och ett förebyggande arbete med rehabilitering och friskvård. Vårt underhållsbolag, Energiservice och värmeverksamheten är först ut med utbildning för alla medarbetare inom säkerhet.

Skellefteå Kraft har även tecknat ett avtal som innebär att samtliga medarbetare omfattas av en vårdförsäkring som inkluderar såväl arbetsrelaterad ohälsa som privat vård och förebyggande hälsotjänster.

### Trygga elleveranser som möjliggör tillväxt

Tillståndet för att ansluta el till industriområdet där Northvolt bygger en batterifabrik är klart. Även övrig utbyggnad av elnätet för att möjliggöra Skellefteås utveckling pågår enligt plan.

Vi samarbetar med Trafikverket gällande en tillståndsansökan för dragning av elledningen mellan Högaliden och Robertsfors, där våra planerade ledningar delvis har samma sträckning.

### Incidenter leder till nya rutiner

Sommarens anmälningar om miljöbrott rörande underdämning i kraftstationen Åman övre och oljeutsläpp Krångfors kraftstation sommaren och hösten 2018 är under handläggning. Nya gemensamma rutiner för oönskade händelser så som brand oljeutsläpp och dammbrott har förtydligats.

### Samarbete för utveckling av elbilsladdning

I juli ingick koncernen i ett samarbete med racingbanan Drive Center Arena, som har målet att genomföra tävlingar med elbilar. Racing är en naturlig innovations- och utvecklingsplattform där fordonets system och teknik testas till sin absoluta gräns. Vi vill ta del av den teknikutvecklingen för att sedan applicera den på laddutrustning för personbilar.

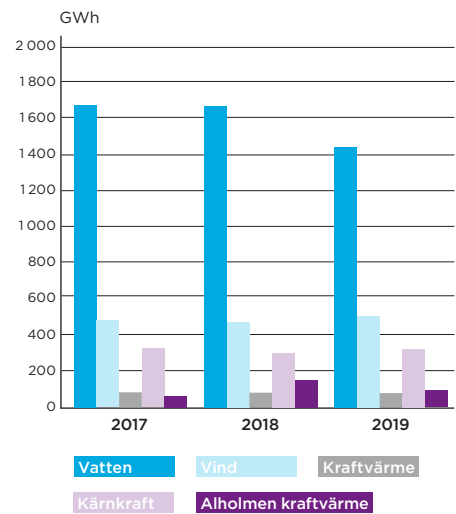
### Hållbara transporter

Vi arbetar för att våra transporter och egna resor ska vara så miljöanpassade som möjligt. Därför har vi under året installerat laddinfrastruktur på våra lokalkontor och anläggningar så våra medarbetare har möjlighet att ladda elbilar. Vi fortsätter att modernisera vår bilpool med fler el- och gasbilar.

### Sveriges bästa service för åttonde året i rad

ServiceScore har sedan 2012 varje år undersökt hur nöjda svenskarna är med den service de får inom en rad olika tjänstebanscher. Skellefteå Kraft har, för åttonde året i rad, tilldelats utmärkelsen för bästa serviceupplevelse inom energibranschen. Det är vi mycket stolta över!

### Produktionsmix T1 och T2 ackumulerat



Årets inventering av berguv tyder på en nedgång av stammen. Tillsammans med Berguv Nord tar vi fram förslag på åtgärder. Allt inom ramen för samarbetet Projekt Berguv.  
Foto: Oskar Rang Lindén



Vi är så stolta över att, för åttonde året i rad, tilldelas utmärkelsen för bästa serviceupplevelsen i energibranschen.

## Resultaträkning, mnkr

	<b>Tertial 2 2019</b>	<b>Tertial 2 2018</b>	<b>Budget 2019</b>	<b>Helår 2018</b>
Nettoomsättning	2 937,0	2 737,4	5 051,2	4 420,8
Övriga intäkter med mera	37,3	22,2	54,8	44,9
	2 974,3	2 759,6	5 106,0	4 465,7
<b>RÖRELSENS KOSTNADER</b>				
Energi- och produktionskostnader	-1 633,5	-1 360,0	-3 076,7	-2 309,4
Övriga externa kostnader	-320,3	-345,3	-505,6	-606,1
Personalkostnader	-352,6	-319,9	-581,0	-493,2
Avskrivningar	-266,0	-200,1	-397,3	-373,1
Övriga rörelsekostnader	-0,3	-52,1	-0,2	-3,0
Andel i intresseföretags resultat	5,7	-1,2	-0,5	-1,2
Summa kostnader	-2 567,0	-2 278,6	-4 561,3	-3 786,0
<b>RÖRELSERESULTAT (EBIT)</b>	<b>407,3</b>	<b>481,0</b>	<b>544,7</b>	<b>679,7</b>
<b>RESULTAT FRÅN FINANSIELLA INVESTERINGAR</b>				
Resultat från övriga värdepapper och fordringar som är anläggningstillgångar	9,0	15,8	23,0	22,9
Övriga ränteintäkter och liknande poster	6,6	9,8	5,8	9,8
Räntekostnader och liknande poster	-36,6	-41,6	-66,8	-61,9
	-21,0	-16,0	-38,0	-29,2
<b>RESULTAT EFTER FINANSIELLA POSTER</b>	<b>386,3</b>	<b>465,0</b>	<b>506,7</b>	<b>650,5</b>
Dispositioner	0,0	0,0	0,0	-6,5
Skatter	-55,8	-86,8	-73,1	-54,2
<b>PERIODENS/ÅRETS RESULTAT</b>	<b>330,5</b>	<b>378,2</b>	<b>433,6</b>	<b>589,8</b>

## Balansräkning, mnkr

	<b>Tertial 2 2019</b>	<b>Tertial 2 2018</b>	<b>Helår 2018</b>
<b>TILLGÅNGAR</b>			
Immateriella anläggningstillgångar	77,6	38,8	50,4
Materiella anläggningstillgångar	10 141,6	9 429,7	9 570,9
Finansiella anläggningstillgångar	798,1	1 016,9	1 130,6
Varulager	138,8	98,7	126,0
Kortfristiga fordringar	622,1	961,8	1 179,5
Likvida medel	242,1	285,9	236,6
<b>SUMMA TILLGÅNGAR</b>	<b>12 020,3</b>	<b>11 831,8</b>	<b>12 294,0</b>
<b>EGET KAPITAL OCH SKULDER</b>			
Eget kapital	6 269,5	5 956,2	6 057,8
Avsättningar	1 180,4	1 072,4	1 104,3
Långfristiga skulder	3 865,7	4 148,2	4 263,1
Kortfristiga skulder	704,7	655,0	868,8
<b>SUMMA TILLGÅNGAR</b>	<b>12 020,3</b>	<b>11 831,8</b>	<b>12 294,0</b>

## Kassaflödesanalyser, mnkr

	<b>Tertial 2 2019</b>	<b>Tertial 2 2018</b>	<b>Helår 2018</b>
Resultat efter finansiella poster	386,3	465,0	650,5
Poster som inte ingår i kassaflödet	260,4	243,4	378,5
Förändring rörelsekapital	380,5	-285,2	-246,1
<b>KASSAFLÖDE FRÅN DEN LÖPANDE VERKSAMHETEN</b>	<b>1 027,2</b>	<b>423,2</b>	<b>782,9</b>
<b>INVESTERINGSVERKSAMHETEN</b>			
Förvärv av materiella anläggningstillgångar	-840,7	-389,4	-552,8
Förvärv av andra långfristiga värdepapper	-26,1	-122,4	-120,1
Övrig investeringsverksamhet	345,3	3,0	-237,5
<b>KASSAFLÖDE FRÅN INVESTERINGSVERKSAMHETEN</b>	<b>-521,5</b>	<b>-508,8</b>	<b>-910,4</b>
<b>FINANSIERINGSVERKSAMHETEN</b>			
Ökning/minskning (-) av nyttjad kredit	-379,3	304,0	410,9
Bidrag till kommunens övriga verksamhet	-118,8	-142,5	-252,5
Övrig finansieringsverksamhet	-2,1	-20,3	-17,7
<b>KASSAFLÖDE FRÅN FINANSIERINGSVERKSAMHETEN</b>	<b>-500,2</b>	<b>141,2</b>	<b>140,7</b>
<b>FÖRÄNDRING AV LIKVIDA MEDEL</b>	<b>5,5</b>	<b>55,6</b>	<b>13,2</b>

<b>Nyckeltal</b>	<b>Tertial 2 2019</b>	<b>Tertial 2 2018</b>	<b>Helår 2018</b>
Avkastning på eget kapital (före skatt), %	9,4	8,5	11,0
Avkastning på sysselsatt kapital, %	6,3	5,8	7,2
Avkastning på totalt kapital, %	5,3	4,9	6,1
Rörelsemarginal, %	13,1	13,4	15,4
Soliditet, %	52,2	50,3	49,3

Kolumnerna för tertialen ovan avser den senaste tolv månadersperioden. Kolumnen för helår 2018 avser kalenderåret.